

Spezifikation für Heizungsanschlusskabel

Firma: _____ Datum: _____













Ansprechpartner: _____

Email: _____ Telefon: _____ Fax: _____

Menge: _____ Stück

Kabellänge: Standard 4m Sonderlänge _____ m

Regelgeräteseite						Sonder
Anschluss 10A/250V (Crimp) kleine Bauform HAN A	<input type="checkbox"/> 15 pol	<input type="checkbox"/> 25 pol	<input type="checkbox"/> 40 pol			<input type="checkbox"/> __ pol
Anschluss 16A/250V kleine Bauform HAN A		<input type="checkbox"/> 10 pol	<input type="checkbox"/> 16 pol		<input type="checkbox"/> 32 pol	<input type="checkbox"/> __ pol
Anschluss 16A/400V große Bauform HAN B	<input type="checkbox"/> 6 pol	<input type="checkbox"/> 10 pol	<input type="checkbox"/> 16 pol	<input type="checkbox"/> 24 pol	<input type="checkbox"/> 32 pol	<input type="checkbox"/> __ pol
Werkzeugseite						Sonder
Anschluss 10A/250V (Crimp) kleine Bauform HAN A	<input type="checkbox"/> 15 pol	<input type="checkbox"/> 25 pol	<input type="checkbox"/> 40 pol			<input type="checkbox"/> __ pol
Anschluss 16A/250V kleine Bauform HAN A		<input type="checkbox"/> 10 pol	<input type="checkbox"/> 16 pol		<input type="checkbox"/> 32 pol	<input type="checkbox"/> __ pol
Anschluss 16A/400V große Bauform HAN B	<input type="checkbox"/> 6 pol	<input type="checkbox"/> 10 pol	<input type="checkbox"/> 16 pol	<input type="checkbox"/> 24 pol	<input type="checkbox"/> 32 pol	<input type="checkbox"/> __ pol

Regelgeräteseite Stifteinsatz	Werkzeugseite Buchseinsatz
<input type="checkbox"/> 	<input type="checkbox"/> 
<input type="checkbox"/> 	<input type="checkbox"/> 
<input type="checkbox"/> 	<input type="checkbox"/> 
<input type="checkbox"/> 	<input type="checkbox"/> 
<input type="checkbox"/> 	<input type="checkbox"/> 
<input type="checkbox"/> 	<input type="checkbox"/> 

Steckerbelegung Regelgeräteseite	Heizung	
	L	N
Zone 1		
Zone 2		

Steckerbelegung Werkzeugseite	Heizung	
	L	N
Zone 1		
Zone 2		

Bemerkungen:

_____ Fiege electronic GmbH
 _____ Lorsche Straße 12
 _____ D-69469 Weinheim
 _____ Tel.: +49 6201 259 58-0
 _____ Fax: +49 6201 259 58-29
 _____ info@fiege-electronic.de
 _____ www.fiege-electronic.de