

Spezifikation für Kombikabel

Firma: _____ Datum: _____













Ansprechpartner: _____

Email: _____ Telefon: _____ Fax: _____

Menge: _____ Stück

Kabellänge: Standard 4m Sonderlänge _____ m

Regelgeräteseite						Sonder
Anschluss 16A/250V kleine Bauform HAN A		<input type="checkbox"/> 10 pol	<input type="checkbox"/> 16 pol		<input type="checkbox"/> 32 pol	<input type="checkbox"/> __ pol
Anschluss 16A/400V große Bauform HAN B	<input type="checkbox"/> 6 pol	<input type="checkbox"/> 10 pol	<input type="checkbox"/> 16 pol	<input type="checkbox"/> 24 pol	<input type="checkbox"/> 32 pol	<input type="checkbox"/> __ pol
Werkzeugseite						Sonder
Anschluss 16A/250V kleine Bauform HAN A		<input type="checkbox"/> 10 pol	<input type="checkbox"/> 16 pol		<input type="checkbox"/> 32 pol	<input type="checkbox"/> __ pol
Anschluss 16A/400V große Bauform HAN B	<input type="checkbox"/> 6 pol	<input type="checkbox"/> 10 pol	<input type="checkbox"/> 16 pol	<input type="checkbox"/> 24 pol	<input type="checkbox"/> 32 pol	<input type="checkbox"/> __ pol

Regelgeräteseite Stifteinsatz	Werkzeugseite Buchseneinsatz
<input type="checkbox"/> 	<input type="checkbox"/> 
<input type="checkbox"/> 	<input type="checkbox"/> 
<input type="checkbox"/> 	<input type="checkbox"/> 
<input type="checkbox"/> 	<input type="checkbox"/> 
<input type="checkbox"/> 	<input type="checkbox"/> 
<input type="checkbox"/> 	<input type="checkbox"/> 

Steckerbelegung Regelgeräteseite	Fühler		Heizung	
	+	-	L	N
Zone 1				
Zone 2				

Steckerbelegung Werkzeugseite	Fühler		Heizung	
	+	-	L	N
Zone 1				
Zone 2				

Bemerkungen:

Fiege electronic GmbH
 Lorsche Straße 12
 D-69469 Weinheim
 Tel.: +49 6201 259 58-0
 Fax: +49 6201 259 58-29
 info@fiege-electronic.de
 www.fiege-electronic.de